

Sídlo: Sedliště 383, 739 36 Sedliště

Provozovna: Riegrova 857, 738 01 Frýdek-Místek

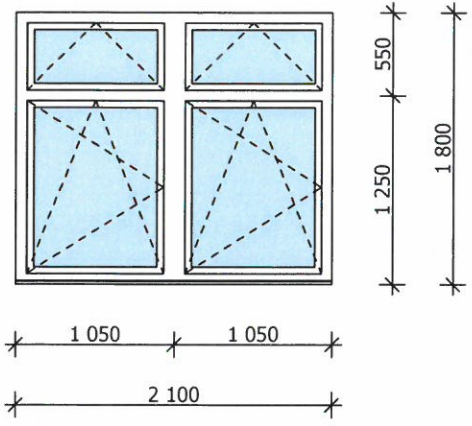
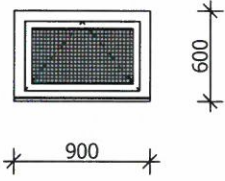
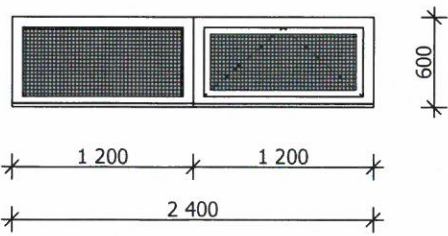
Tel.: 604 828 037

E-mail: miroslav.havlassek@arpia.cz

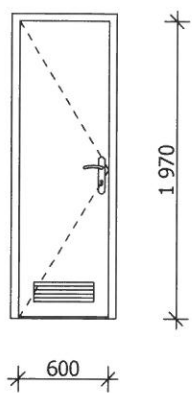
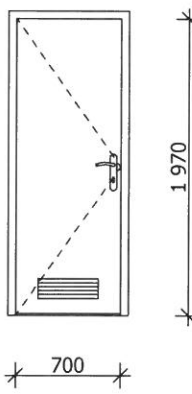
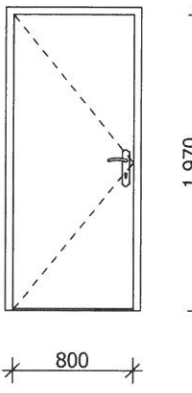
Akce	: Stavební úpravy objektů č. p. 3318 a 3319 (PS 45) se změnou užívání, ul. Mánesova, Frýdek-Místek
Stavebník	: Distep a.s., Ostravská 961 Frýdek-Místek
Zakázkové číslo	: 3-011-20
Stupeň	: DSP + DPS

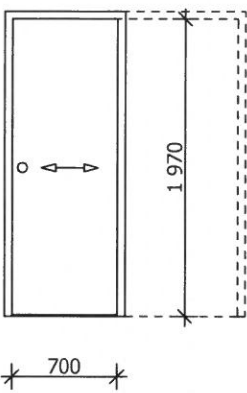
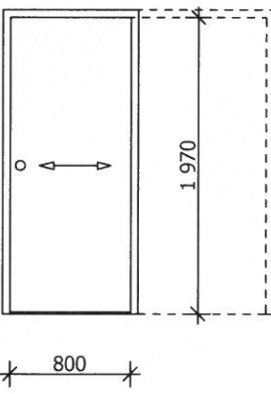
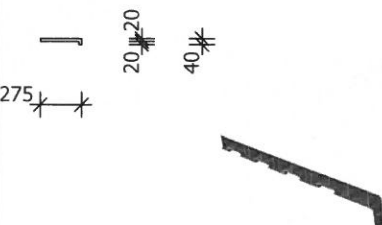
D.1.1-09 Truhlářské výrobky

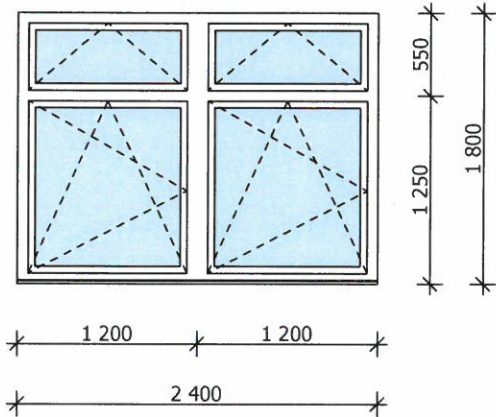
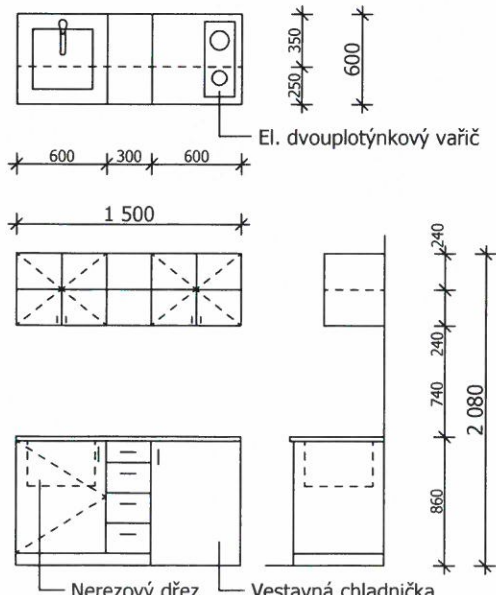
D.1.1 Architektonicko–stavební řešení

Položka	Náhled z exteriéru	Rozměry / Popis	Podl.	ks
T 1		Šířka: 2 100 mm Výška: 1 800 mm $U_{w \max} 1,1 \text{ W/m}^2\text{K}$	Celkem:	1
		<p>Popis: okno čtyřkřídlové, spodní křídla otevíravé a sklopné, horní křídla sklopné</p> <p>Rám: plastový profil vyztužený pozinkovanou ocelí, profil stabilní, odolný nárazům, slunečnímu záření, elektricky nevodivý, těžce zápalný, min. 5 komor, hl. min. 73 mm, dvojité těsnění, bílá barva, $U_{f \max} = 1,1 \text{ W/m}^2\text{K}$</p> <p>Zasklení: izol. dvojsklo, $U_{g \max} = 1,0 \text{ W/m}^2\text{K}$, tepl. rámeček</p> <p>Kování: celoobvodové čtyřpolohové s mikroventilací, pákové nebo obdobné mechanické ovládání horních sklopných křídel z úrovně podlahy, par. 1 300 mm</p> <p>Doplňkové profily: podkladní profil parapetu tl. 30 mm</p> <p>Připojovací spára: v souladu s TNI 74 6077 (dvoukomponentní, vnitřní parotěsný a vnější vodotěsný paropropustný uzávěr spáry, střední výplň PUR)</p> <p>Parapet: vnitřní plastový komorový, vnější z ocelového pozinkovaného plechu tl. 0,75 mm, porchová úprava komaxitem, antracit</p> <p>Zednické začištění: zednické začištění omítek ostění, nadpraží a parapetu, obnova malby</p> <p>Doplňky: vnitřní horizontální hliníkové žaluzie - bílé</p> <p>Rozměry otvoru zaměřit na stavbě!</p>	Část 1 (č.p. 3318)	1
			Část 2 (č.p. 3319)	-
T 2		Šířka: 900 mm Výška: 600 mm $U_{w \max} 1,1 \text{ W/m}^2\text{K}$	Celkem:	1
		<p>Popis: okno jednokřídlové, sklopné</p> <p>Rám: plastový profil vyztužený pozinkovanou ocelí, profil stabilní, odolný nárazům, slunečnímu záření, elektricky nevodivý, těžce zápalný, min. 5 komor, hl. min. 73 mm, dvojité těsnění, bílá barva, $U_{f \max} = 1,1 \text{ W/m}^2\text{K}$</p> <p>Zasklení: izol. dvojsklo, $U_{g \max} = 1,0 \text{ W/m}^2\text{K}$, tepl. rámeček, vnější drátosklo</p> <p>Kování: celoobvodové třípolohové, pákové ovládání horních sklopných křídel z úrovně podlahy, par. 2 500 mm</p> <p>Doplňkové profily: podkladní profil parapetu tl. 30 mm</p> <p>Připojovací spára: v souladu s TNI 74 6077 (dvoukomponentní, vnitřní parotěsný a vnější vodotěsný paropropustný uzávěr spáry, střední výplň PUR)</p> <p>Parapet: vnitřní plastový komorový, vnější z ocelového pozinkovaného plechu tl. 0,75 mm, porchová úprava komaxitem, antracit</p> <p>Zednické začištění: zednické začištění omítek ostění, nadpraží a parapetu, obnova malby</p> <p>Doplňky: -</p> <p>Rozměry otvoru zaměřit na stavbě!</p>	Část 1 (č.p. 3318)	1
			Část 2 (č.p. 3319)	-
T 3		Šířka: 2 400 mm Výška: 600 mm $U_{w \max} 1,1 \text{ W/m}^2\text{K}$	Celkem:	1
		<p>Popis: okno dvoukřídlové, jedno křídlo sklopné, jedno křídlo pevné</p> <p>Rám: plastový profil vyztužený pozinkovanou ocelí, profil stabilní, odolný nárazům, slunečnímu záření, elektricky nevodivý, těžce zápalný, min. 5 komor, hl. min. 73 mm, dvojité těsnění, bílá barva, $U_{f \max} = 1,1 \text{ W/m}^2\text{K}$</p> <p>Zasklení: izol. dvojsklo, $U_{g \max} = 1,0 \text{ W/m}^2\text{K}$, tepl. rámeček, vnější drátosklo</p> <p>Kování: celoobvodové třípolohové, pákové nebo obdobné mechanické ovládání horních sklopných křídel z úrovně podlahy, par. 2 500 mm</p> <p>Doplňkové profily: podkladní profil parapetu tl. 30 mm</p> <p>Připojovací spára: v souladu s TNI 74 6077 (dvoukomponentní, vnitřní parotěsný a vnější vodotěsný paropropustný uzávěr spáry, střední výplň PUR)</p> <p>Parapet: vnitřní plastový komorový, vnější z ocelového pozinkovaného plechu tl. 0,75 mm, porchová úprava komaxitem, antracit</p> <p>Zednické začištění: zednické začištění omítek ostění, nadpraží a parapetu, obnova malby</p> <p>Doplňky: -</p> <p>Rozměry otvoru zaměřit na stavbě!</p>	Část 1 (č.p. 3318)	-
			Část 2 (č.p. 3319)	1

Položka	Náhled z exteriéru	Rozměry / Popis	Podl.	ks
T 4		Šířka: 2 400 mm Výška: 600 mm $U_{w\max} 1,1 \text{ W/m}^2\text{K}$	Celkem:	2
		<p>Popis: okno dvoukřídlové, jedno křídlo sklopné, jedno křídlo pevné</p> <p>Rám: plastový profil vyztužený pozinkovanou ocelí, profil stabilní, odolný nárazům, slunečnímu záření, elektricky nevodivý, těžce zápalný, min. 5 komor, hl. min. 73 mm, dvojité těsnění, bílá barva, $U_f\max = 1,1 \text{ W/m}^2\text{K}$</p> <p>Zasklení: izol. dvojsklo, $U_g\max = 1,0 \text{ W/m}^2\text{K}$, tepl. rámeček, vnější drátosklo</p> <p>Kování: celoobvodové třípolohové, pákové nebo obdobné mechanické ovládání horních sklopných křídel z úrovně podlahy, par. 3 700 mm</p> <p>Doplňkové profily: podkladní profil parapetu tl. 30 mm</p> <p>Připojovací spára: v souladu s TNI 74 6077 (dvoukomponentní, vnitřní parotěsný a vnější vodotěsný paropropustný uzávěr spáry, střední výplň PUR)</p> <p>Parapet: vnitřní plastový komorový, vnější z ocelového pozinkovaného plechu tl. 0,75 mm, porchová úprava komaxitem, antracit</p> <p>Zednické začištění: zednické začištění omítek ostění, nadpraží a parapetu, obnova malby</p> <p>Doplňky: -</p> <p>Rozměry otvoru zaměřit na stavbě!</p>	Část 1 (č.p. 3318)	-
			Část 2 (č.p. 3319)	2
T 5		Šířka: 275 mm Délka: 940 mm	Celkem:	1
		Vnitřní plastový komůrkový parapet tl. 20 mm, boční krytky, okapnice 40 mm, š. 275 mm, bílý, k oknu š. 900 mm (potřebnou šířku ověřit a upřesnit doměřením na stavbě v koordinaci s dodávkou oken)	Část 1 (č.p. 3318)	1
			Část 2 (č.p. 3319)	-
T 6		Šířka: 275 mm Délka: 2 440 mm	Celkem:	5
		Vnitřní plastový komůrkový parapet tl. 20 mm, boční krytky, okapnice 40 mm, š. 275 mm, bílý, k oknu š. 2 400 mm (potřebnou šířku ověřit a upřesnit doměřením na stavbě v koordinaci s dodávkou oken)	Část 1 (č.p. 3318)	5
			Část 2 (č.p. 3319)	-
T 7		Šířka: 125 mm Délka: 2 440 mm	Celkem:	3
		Vnitřní plastový komůrkový parapet tl. 20 mm, boční krytky, okapnice 40 mm, š. 125 mm, bílý, k oknu š. 2 400 mm (potřebnou šířku ověřit a upřesnit doměřením na stavbě v koordinaci s dodávkou oken)	Část 1 (č.p. 3318)	-
			Část 2 (č.p. 3319)	3

Položka				
T 8		Šířka: 600 mm Výška: 1 970 mm	Celkem:	L-1 -
		Popis: dveřní křídlo vnitřní plné hladké, otočné, povrchová úprava CPL laminátem tl. 0,2 mm, rám z MDF, vnitřní výplň dutinková dřevotříška, plášť dřevovláknité desky HDF tl. 3 mm, dekor - bílý - polomat	Část 1 (č.p. 3318)	L-1 -
		Kování: ocelové poniklované, klika - klika Zámek: vložkový zámek vč. vložky, BT 2 Požární odolnost: -	Část 2 (č.p. 3319)	- -
		Doplňky: plastová oboustranná větrací dveřní mřížka 400/100 mm		
T 9		Šířka: 700 mm Výška: 1 970 mm	Celkem:	L-1 -
		Popis: dveřní křídlo vnitřní plné hladké, otočné, povrchová úprava CPL laminátem tl. 0,2 mm, rám z MDF, vnitřní výplň dutinková dřevotříška, plášť dřevovláknité desky HDF tl. 3 mm, dekor - bílý - polomat	Část 1 (č.p. 3318)	L-1 -
		Kování: ocelové poniklované, klika - klika Zámek: WC zámek Požární odolnost: -	Část 2 (č.p. 3319)	- -
		Doplňky: plastová oboustranná větrací dveřní mřížka 400/100 mm		
T 10		Šířka: 800 mm Výška: 1 970 mm	Celkem:	L-2 P-1
		Popis: dveřní křídlo vnitřní plné hladké, otočné, povrchová úprava CPL laminátem tl. 0,2 mm, rám z MDF, vnitřní výplň dutinková dřevotříška, plášť dřevovláknité desky HDF tl. 3 mm, dekor - bílý - polomat	Část 1 (č.p. 3318)	L-2 P-1
		Kování: ocelové poniklované, klika - klika Zámek: vložkový zámek vč. vložky, BT 2 Požární odolnost: -	Část 2 (č.p. 3319)	- -
		Doplňky: -		

Položka	Náhled z exteriéru	Rozměry / Popis	
T 11		Šířka: 700 mm Výška: 1 970 mm	Celkem: 1
		<p>Popis: posuvné dveře vnitřní plné hladké včetně rámové zárubně k vestavnému pouzdru do SDK příčky tl. 100 mm, povrchová úprava CPL laminátem tl. 0,2 mm, rám z MDF, vnitřní výplň dutinková dřevotříska, plášť dřevovláknité desky HDF tl. 3 mm, dekor - bílý - polomat, se zvýšenou odolností do vlhkého prostředí (do sprchy)</p> <p>Kování: ocelové poniklované, kruhové madla pro posuvné dveře</p> <p>Zámek: WC zámek k posuvným dveřím</p> <p>Požární odolnost: -</p> <p>Doplňky: -</p>	<p>Část 1 (č.p. 3318) 1</p> <p>Část 2 (č.p. 3319) -</p>
T 12		Šířka: 800 mm Výška: 1 970 mm	Celkem: 2
		<p>Popis: posuvné dveře vnitřní plné hladké včetně rámové zárubně k vestavnému pouzdru do SDK příčky tl. 100 mm, povrchová úprava CPL laminátem tl. 0,2 mm, rám z MDF, vnitřní výplň dutinková dřevotříska, plášť dřevovláknité desky HDF tl. 3 mm, dekor - bílý - polomat</p> <p>Kování: ocelové poniklované, kruhové madla pro posuvné dveře</p> <p>Zámek: zámek k posuvným dveřím</p> <p>Požární odolnost: -</p> <p>Doplňky: -</p>	<p>Část 1 (č.p. 3318) 2</p> <p>Část 2 (č.p. 3319) -</p>
T 13		Šířka: 275 mm Délka: 2 140 mm	Celkem: 1
		Vnitřní plastový komůrkový parapet tl. 20 mm, boční krytky, okapnice 40 mm, š. 275 mm, bílý, k oknu š. 2 100 mm (potřebnou šířku ověřit a upřesnit doměřením na stavbě v koordinaci s dodávkou oken)	<p>Část 1 (č.p. 3318) 1</p> <p>Část 2 (č.p. 3319) -</p>

Položka				
T 14		Šířka: 60 mm Délka: 600 mm	Celkem:	1
		Přechodová nerezová lišta š. 60 mm ke dveřím, kartáčovaná nerez	Část 1 (č.p. 3318)	1
			Část 2 (č.p. 3319)	-
T 15		Šířka: 60 mm Délka: 700 mm	Celkem:	4
		Přechodová nerezová lišta š. 60 mm ke dveřím, kartáčovaná nerez	Část 1 (č.p. 3318)	4
			Část 2 (č.p. 3319)	-
T 16		Šířka: 100 mm Délka: 800 mm	Celkem:	3
		Dřevěný bukový dvevní práh, k ocelovým typovým zárubním nebo dřevěným rámovým zárubním, transparentní vodou ředitelný lak	Část 1 (č.p. 3318)	3
			Část 2 (č.p. 3319)	-
T 17		Šířka: 2 400 mm Výška: 1 800 mm $U_{w \max} 1,1 \text{ W/m}^2\text{K}$	Celkem:	5
		<p>Popis: okno čtyřkřídlové, spodní křídla otevíravá a sklopná, horní křídla sklopná</p> <p>Rám: plastový profil vyztužený pozinkovanou ocelí, profil stabilní, odolný nárazům, slunečnímu záření, elektricky nevodivý, těžce zápalný, min. 5 komor, hl. min. 73 mm, dvojité těsnění, bílá barva, $U_{f \max} = 1,1 \text{ W/m}^2\text{K}$</p> <p>Zasklení: izol. dvojsklo, $U_{g \max} = 1,0 \text{ W/m}^2\text{K}$, tepl. rámeček</p> <p>Kování: celoobvodové čtyřpolohové s mikroventilací</p> <p>Doplňkové profily: podkladní profil parapetu tl. 30 mm</p> <p>Připojovací spára: v souladu s TNI 74 6077 (dvoukomponentní, vnitřní parotěsný a vnější vodotěsný paropropustný uzávěr spáry, střední výplň PUR)</p> <p>Parapet: vnitřní plastový komorový, vnější z ocelového pozinkovaného plechu tl. 0,75 mm, porchová úprava komaxitem, antracit</p> <p>Zednické začištění: zednické začištění omítek ostění, nadpraží a parapetu, obnova malby</p> <p>Doplňky: vnitřní horizontální hliníkové žaluzie - bílé</p> <p>Rozměry otvoru zaměřit na stavbě!</p>	Část 1 (č.p. 3318)	5
			Část 2 (č.p. 3319)	-
T 18		Šířka: 600 mm Délka 1 500 mm	Celkem:	1
		<p>Kuchyňská linka</p> <p>korpus skříněk - lamino (buk), dvířka skříněk - hladká, lamino (buk), vnitřní police - lamino (buk), pracovní deska tl. 28 mm s ABS hranami, veškeré vnitřní kování kovové, spodní skřínky na nožkách (soklová lišta, zabezpečení proti zatečení), úchytky kovové - matný nikl, těsnící plastová lišta za pracovní desku, střední horní skříňka bez dveří, krajní s dveřmi, spodní střední skříňka se zásuvkami, krajní s dveřmi a policemi, nerezový dřez 450/450/330 mm,</p> <p>el. dvouplotýnkový vaříč ani vestavná chladnička není součástí dodávky stavby - dodá na své náklady provozovatel,</p> <p>před výrobou nutno zaměřit na stavbě!!!</p>	Část 1 (č.p. 3318)	1
			Část 2 (č.p. 3319)	-